



ТЕРРИТОРИАЛЬНЫЙ ОРГАН
ФЕДЕРАЛЬНОЙ СЛУЖБЫ
ГОСУДАРСТВЕННОЙ СТАТИСТИКИ
ПО РЕСПУБЛИКЕ САХА (ЯКУТИЯ)

О ЗАДОЛЖЕННОСТИ ОРГАНИЗАЦИЙ РЕСПУБЛИКИ САХА (ЯКУТИЯ)



на 1 октября 2023 года



ТЕРРИТОРИАЛЬНЫЙ ОРГАН
ФЕДЕРАЛЬНОЙ СЛУЖБЫ
ГОСУДАРСТВЕННОЙ СТАТИСТИКИ
ПО РЕСПУБЛИКЕ САХА (ЯКУТИЯ)

О ЗАДОЛЖЕННОСТИ ОРГАНИЗАЦИЙ РЕСПУБЛИКИ САХА (ЯКУТИЯ)

на 1 октября 2023 года

- 01 Состояние взаиморасчетов в организациях по видам экономической деятельности и по муниципальным образованиям
- 02 Суммарная просроченная задолженность по обязательствам по видам экономической деятельности
- 03 Состав кредиторской задолженности по видам экономической деятельности
- 04 Состав просроченной кредиторской задолженности по видам экономической деятельности
- 05 Состав дебиторской задолженности по видам экономической деятельности
- 06 Состав просроченной дебиторской задолженности по видам экономической деятельности





СОСТОЯНИЕ ВЗАИМОРАСЧЕТОВ В ОРГАНИЗАЦИЯХ ПО ВИДАМ ЭКОНОМИЧЕСКОЙ ДЕЯТЕЛЬНОСТИ

НА 1 ОКТЯБРЯ 2023 ГОДА, МЛН РУБЛЕЙ



Суммарная
задолженность
по обязательствам

1 258 756.1

млн рублей



Добыча полезных ископаемых

937 348.4



Обеспечение электрической
энергией, газом и паром;
кондиционирование воздуха

103 208.9



Транспортировка и хранение

82 933.4



Деятельность профессиональная,
научная и техническая

38 956.6



Торговля оптовая и розничная; ремонт
автотранспортных средств и мотоциклов

32 488.2



Строительство

23 095.3



Обрабатывающие производства

13 714.4



Деятельность по операциям с недвижимым
имуществом

8 003.7



Водоснабжение; водоотведение,
организация сбора и утилизации
отходов, деятельность по ликвидации загрязнений

5 440.8



Сельское, лесное хозяйство, охота,
рыболовство и рыбоводство

3 729.5



Деятельность в области информации и связи

1 284.0

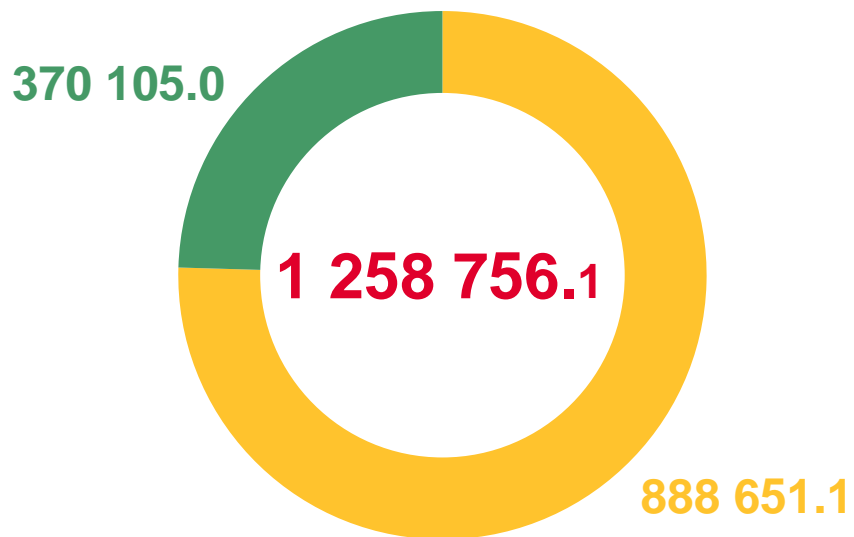




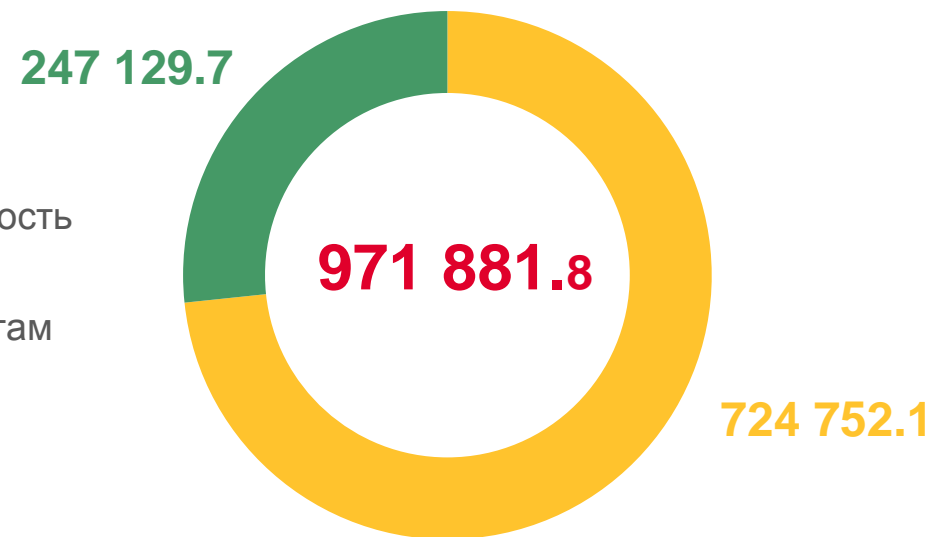
СОСТОЯНИЕ ВЗАИМОРАСЧЕТОВ В ОРГАНИЗАЦИЯХ



МЛН РУБЛЕЙ

на 1 октября 2023 г.



на 1 октября 2022 г.



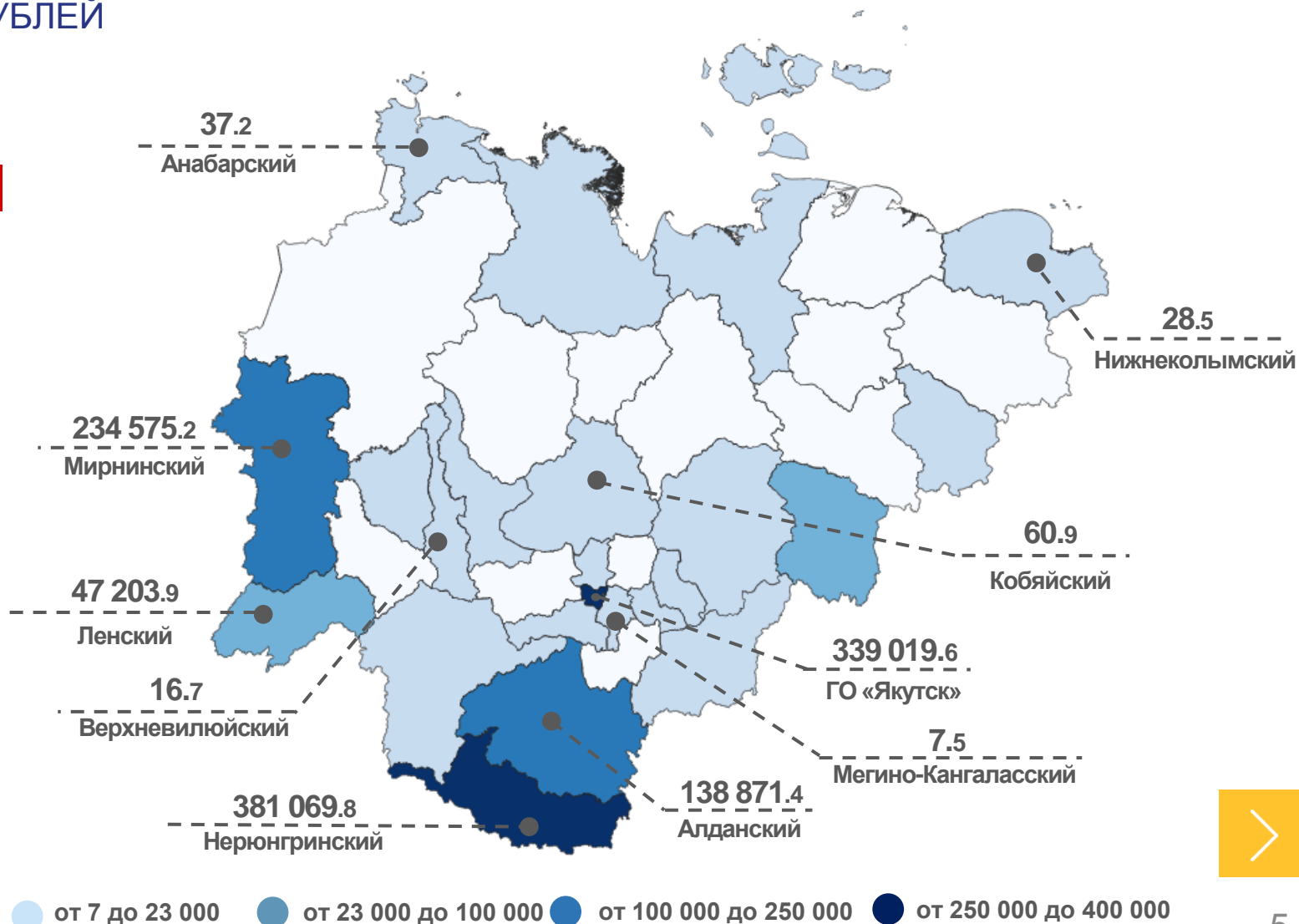
-  Кредиторская задолженность
-  Задолженность по кредитам и займам



СОСТОЯНИЕ ВЗАИМОРАСЧЕТОВ В ОРГАНИЗАЦИЯХ ПО МУНИЦИПАЛЬНЫМ ОБРАЗОВАНИЯМ

НА 1 ОКТЯБРЯ 2023 ГОДА, МЛН РУБЛЕЙ

Наибольшее и наименьшее значение



● от 7 до 23 000
 ● от 23 000 до 100 000
 ● от 100 000 до 250 000
 ● от 250 000 до 400 000



СОСТОЯНИЕ ВЗАИМОРАСЧЕТОВ В ОРГАНИЗАЦИЯХ ПО ВИДАМ ЭКОНОМИЧЕСКОЙ ДЕЯТЕЛЬНОСТИ

НА 1 ОКТЯБРЯ 2023 ГОДА, МЛН РУБЛЕЙ



Добыча полезных ископаемых

937 348.4

млн рублей

107.0%

в % к 1 сентябрю 2023 г.

■ 2023 ■ 2022



Добыча угля

306 010.6
млн руб.

98.4%
в % к 1 сентябрю 2023 г.

311 050.4
млн руб.



Добыча металлических руд

328 210.6
млн руб.

109.2%
в % к 1 сентябрю 2023 г.

300 638.0
млн руб.



Добыча нефти и природного газа

89 343.9
млн руб.

119.4%
в % к 1 сентябрю 2023 г.

74 803.1
млн руб.



Добыча угля

Добыча угля и антрацита

194 321.6 **97.0%**
млн руб, в % к 1 сентябрю
2023г.

Обогащение угля

107 056.5 **100.7%**
млн руб, в % к 1 сентябрю
2023г.

Добыча и обогащение бурого угля (лигнита)

126.3 **107.5%**
млн руб, в % к 1 сентябрю
2023г.





СОСТОЯНИЕ ВЗАИМОРАСЧЕТОВ В ОРГАНИЗАЦИЯХ ПО ВИДАМ ЭКОНОМИЧЕСКОЙ ДЕЯТЕЛЬНОСТИ

НА 1 ОКТЯБРЯ 2023 ГОДА, МЛН РУБЛЕЙ



Транспортировка и хранение

82 933.4
млн рублей

96.4%

в % к 1 сентябрю 2023 г.

■ 2023 ■ 2022



Складское хозяйство и вспомогательная транспортная деятельность

21 237.4 млн руб.

94.2%

в % к 1 сентябрю 2023 г.

22 536.6 млн руб.



Деятельность воздушного и космического транспорта

24 983.1 млн руб.

94.7%

в % к 1 сентябрю 2023 г.

26 370.1 млн руб.



Деятельность сухопутного и трубопроводного транспорта

26 754.6
млн руб.

26 504.4
млн руб.

100.9%

в % к 1 сентябрю 2023 г.



Деятельность водного транспорта

9 958.4
млн руб.

10 602.4
млн руб.

93.9%

в % к 1 сентябрю 2023 г.



Деятельность вспомогательная, связанная с сухопутным транспортом

5 929.8
млн руб.

5 941.9
млн руб.

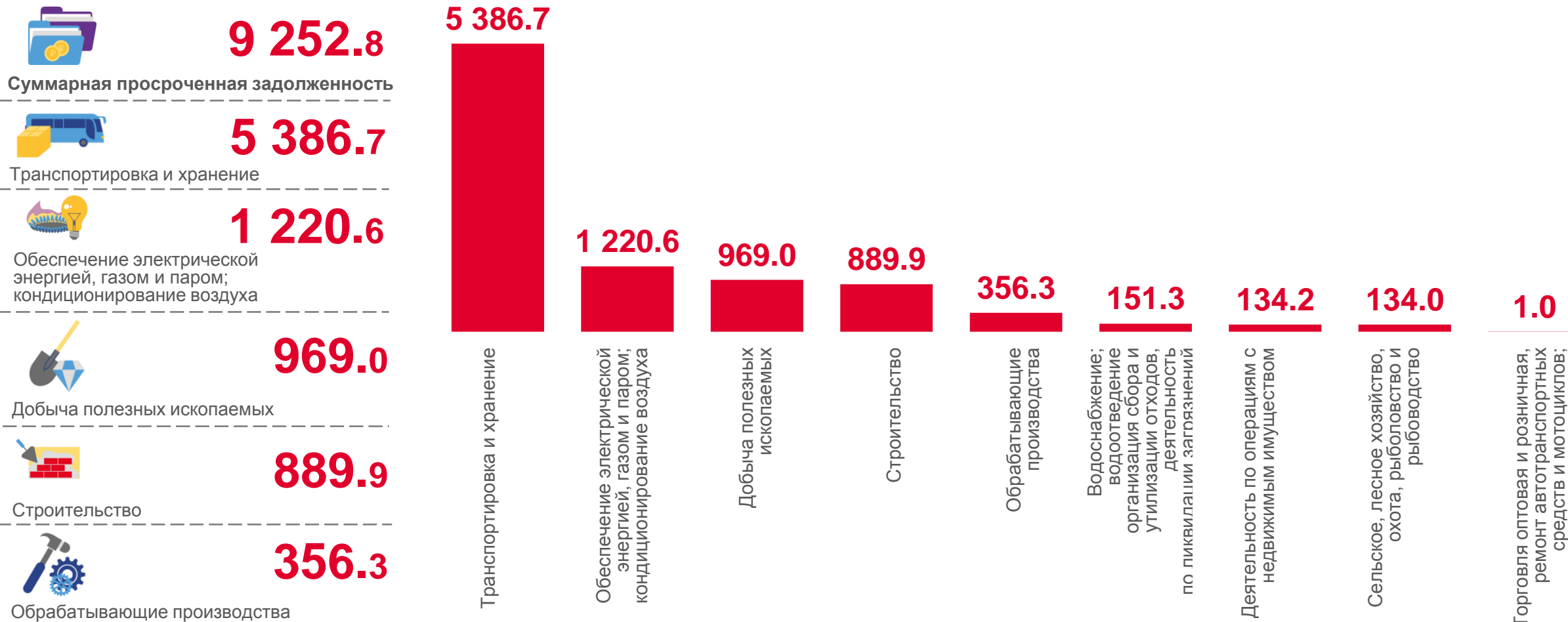
99.8%

в % к 1 сентябрю 2023 г.



СУММАРНАЯ ПРОСРОЧЕННАЯ ЗАДОЛЖЕННОСТЬ ПО ОБЯЗАТЕЛЬСТВАМ ПО ВИДАМ ЭКОНОМИЧЕСКОЙ ДЕЯТЕЛЬНОСТИ

НА 1 ОКТЯБРЯ 2023 ГОДА, МЛН РУБЛЕЙ





СОСТАВ КРЕДИТОРСКОЙ ЗАДОЛЖЕННОСТИ ПО ВИДАМ ЭКОНОМИЧЕСКОЙ ДЕЯТЕЛЬНОСТИ

НА 1 ОКТЯБРЯ 2023 ГОДА, МЛН РУБЛЕЙ

Суммарная
кредиторская
задолженность

370 105.0

млн рублей

	246 339.8
Добыча полезных ископаемых	
	38 311.7
Транспортировка и хранение	
	34 594.9
Обеспечение электрической энергией, газом и паром; кондиционирование воздуха	
	14 943.2
Строительство	
	9 128.2
Деятельность профессиональная, научная и техническая	
	7 524.4
Торговля оптовая и розничная; ремонт автотранспортных средств и мотоциклов	

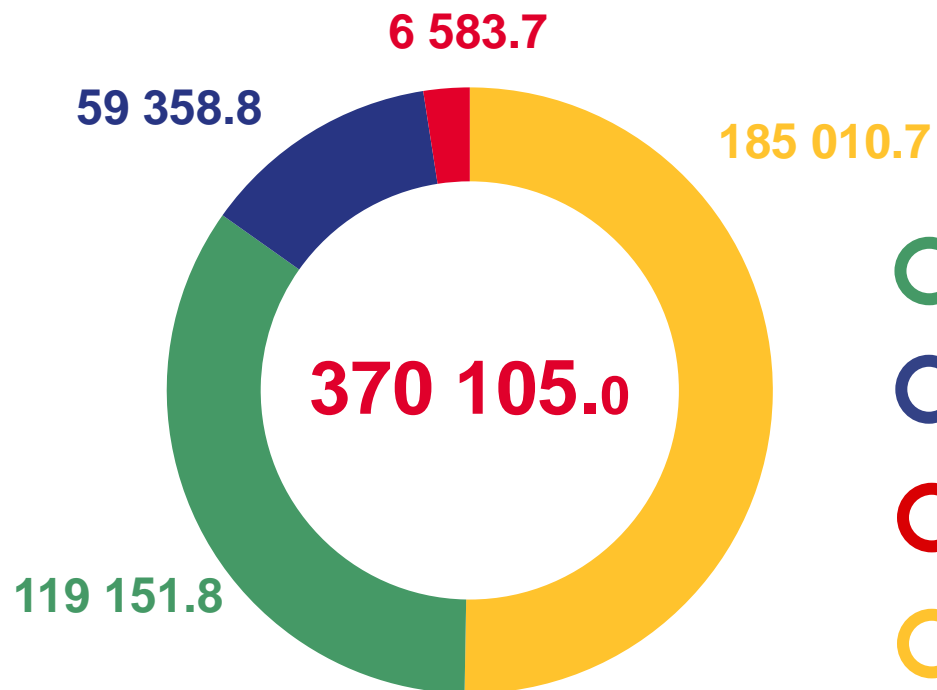
	6 076.0
Обрабатывающие производства	
	4 994.8
Деятельность по операциям с недвижимым имуществом	
	1 772.0
Водоснабжение; водоотведение, организация сбора и утилизации отходов, деятельность по ликвидации загрязнений	
	1 533.8
Сельское, лесное хозяйство, охота, рыболовство и рыбоводство	
	552.4
Деятельность в области информации и связи	



СОСТАВ КРЕДИТОРСКОЙ ЗАДОЛЖЕННОСТИ

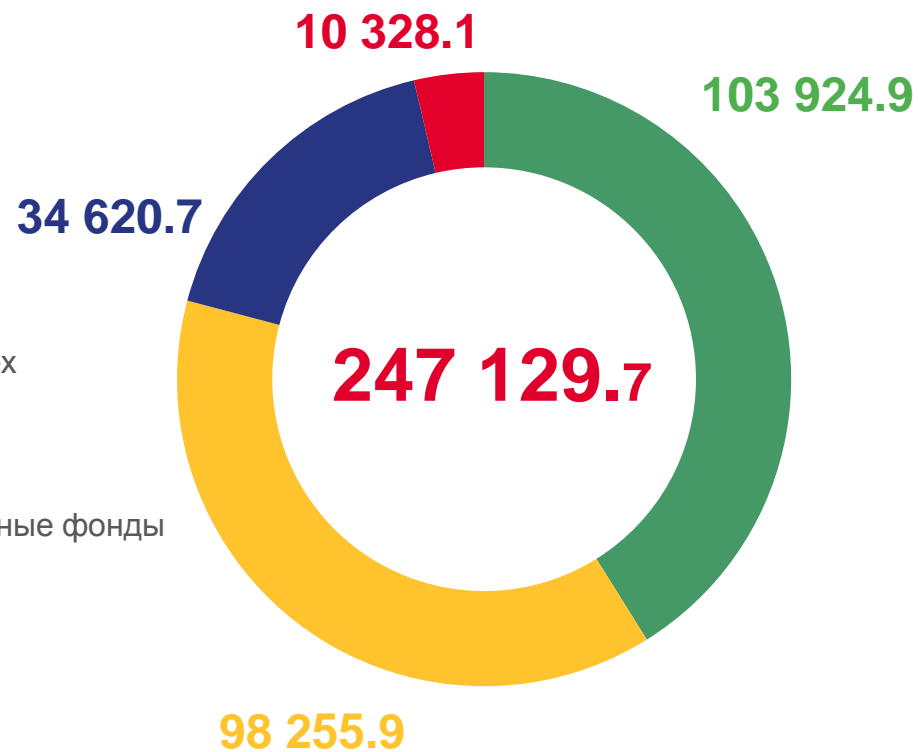
МЛН РУБЛЕЙ

на 1 октября 2023 г.



- Задолженность поставщикам
- Задолженность в бюджеты всех уровней
- Задолженность по платежам в государственные внебюджетные фонды
- Прочая задолженность

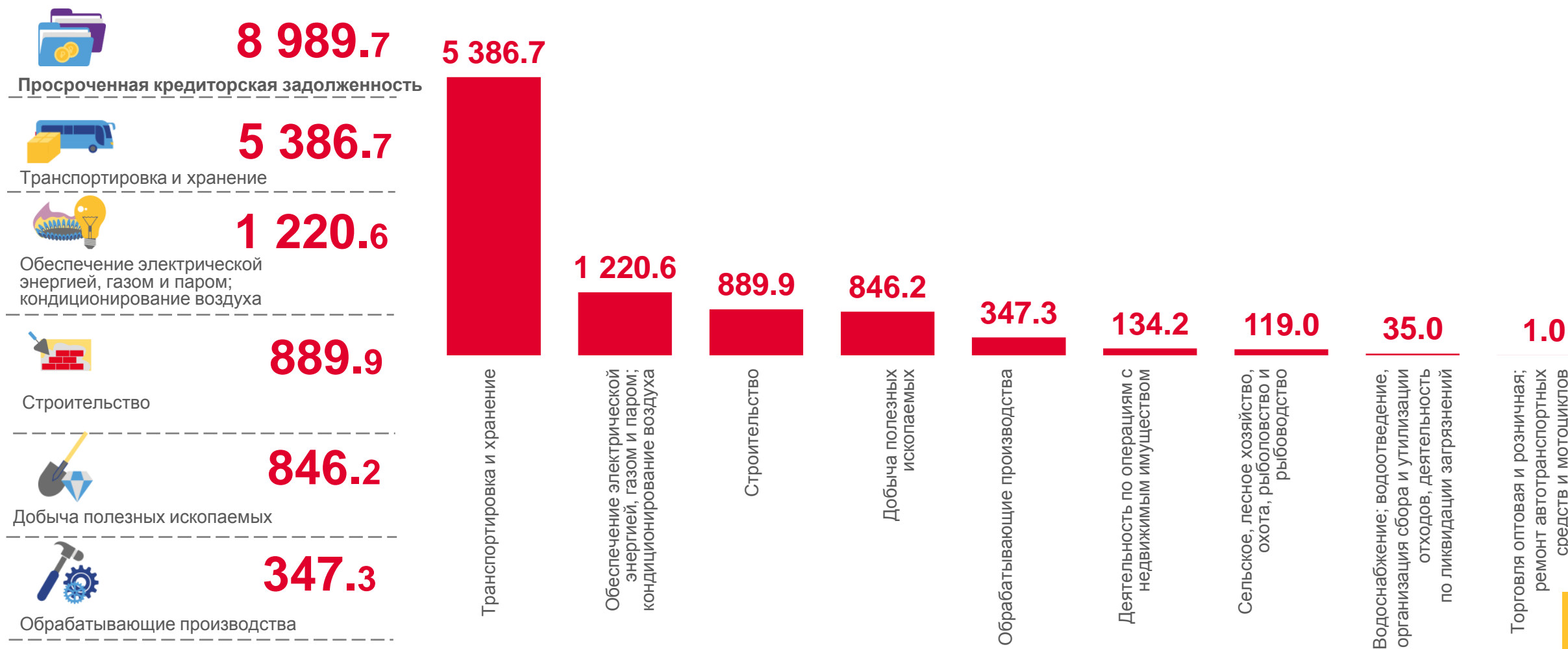
на 1 октября 2022 г.





СОСТАВ ПРОСРОЧЕННОЙ КРЕДИТОРСКОЙ ЗАДОЛЖЕННОСТИ ПО ВИДАМ ЭКОНОМИЧЕСКОЙ ДЕЯТЕЛЬНОСТИ

НА 1 ОКТЯБРЯ 2023 ГОДА, МЛН РУБЛЕЙ





СОСТАВ ДЕБИТОРСКОЙ ЗАДОЛЖЕННОСТИ ПО ВИДАМ ЭКОНОМИЧЕСКОЙ ДЕЯТЕЛЬНОСТИ

НА 1 ОКТЯБРЯ 2023 ГОДА, МЛН РУБЛЕЙ



Суммарная
дебиторская
задолженность

387 067.2

млн рублей



Добыча полезных ископаемых

261 596.5



Транспортировка и хранение

36 593.8



Обеспечение электрической энергией, газом
и паром; кондиционирование воздуха

35 005.7



Строительство

12 677.3



Торговля оптовая и розничная; ремонт
автотранспортных средств и мотоциклов

8 731.3



Деятельность по операциям
с недвижимым имуществом

7 890.2



Деятельность профессиональная, научная
и техническая

7 822.5



Обрабатывающие производства

4 450.3



Водоснабжение; водоотведение, организация
сбора и утилизации отходов, деятельность
по ликвидации загрязнений

2 966.1



Сельское, лесное хозяйство, охота, рыболовство
и рыбоводство

784.1



Деятельность в области информации и связи

589.5

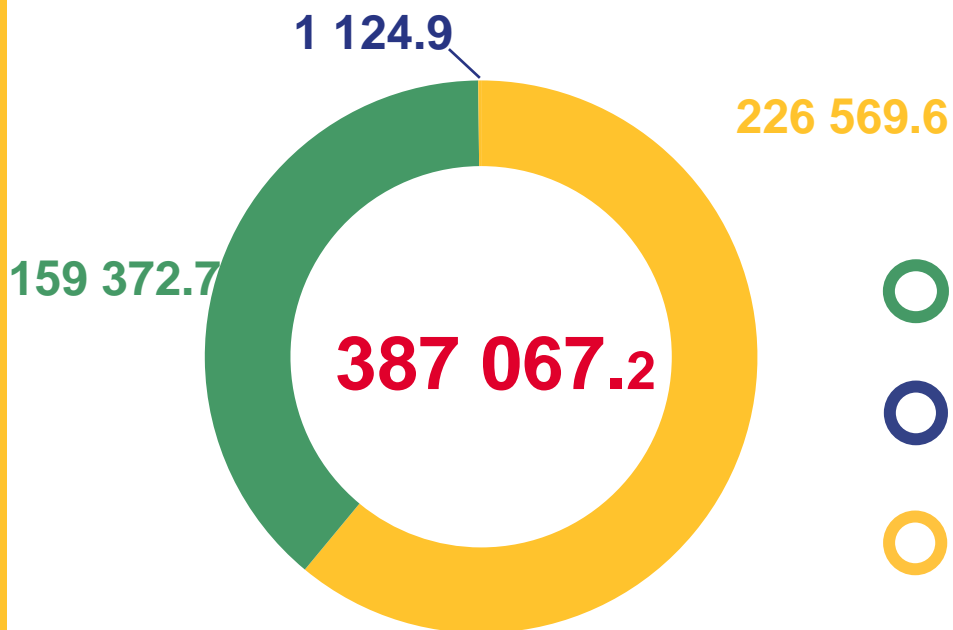




СОСТАВ ДЕБИТОРСКОЙ ЗАДОЛЖЕННОСТИ

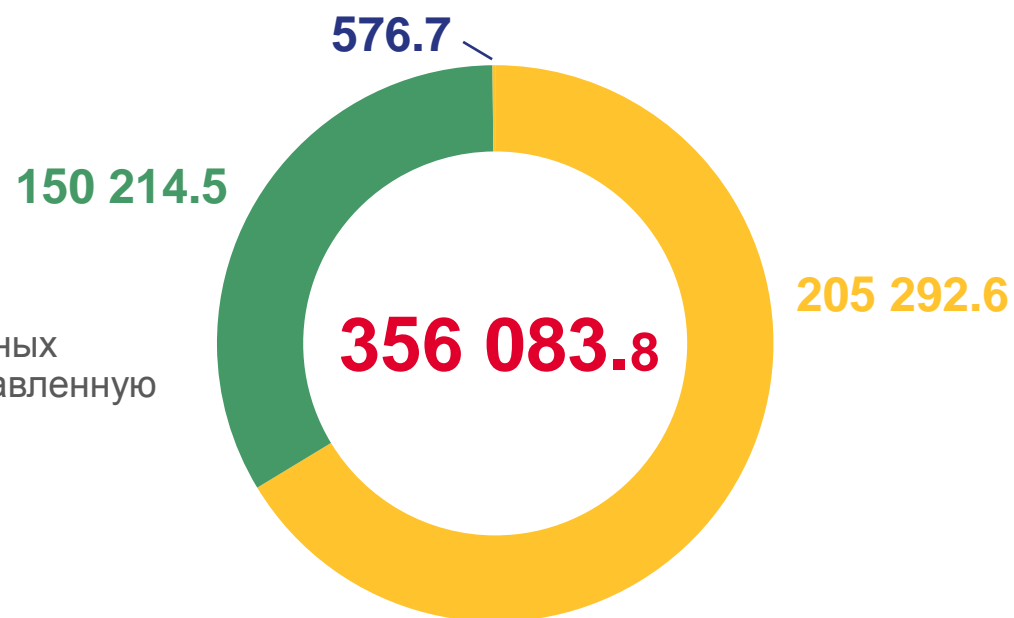
МЛН РУБЛЕЙ

на 1 октября 2023 г.



- Задолженность покупателей
- Задолженность государственных заказчиков по оплате за поставленную продукцию
- Прочая задолженность

на 1 октября 2022 г.





СОСТАВ ПРОСРОЧЕННОЙ ДЕБИТОРСКОЙ ЗАДОЛЖЕННОСТИ ПО ВИДАМ ЭКОНОМИЧЕСКОЙ ДЕЯТЕЛЬНОСТИ

НА 1 ОКТЯБРЯ 2023 ГОДА, МЛН РУБЛЕЙ



16 343.4

Просроченная дебиторская задолженность



5 825.1

Обеспечение электрической энергией, газом и паром; кондиционирование воздуха



3 285.0

Добыча полезных ископаемых



1 364.7

Транспортировка и хранение



1 362.2

Водоснабжение; водоотведение, организация сбора и утилизации отходов, деятельность по ликвидации загрязнений



1 166.1

Строительство

5 825.1

Обеспечение электрической энергией, газом и паром; кондиционирование воздуха

3 285.0

Добыча полезных ископаемых

1 364.7

Транспортировка и хранение

1 362.2

Водоснабжение; водоотведение, организация сбора и утилизации отходов, деятельность по ликвидации загрязнений

1 166.1

Строительство

715.7

Торговля оптовая и розничная, ремонт автотранспортных средств и мотоциклов;

189.0

Обрабатывающие производства

188.0

Деятельность по операциям с недвижимым имуществом

76.8

Сельское, лесное хозяйство, охота, рыболовство и рыбоводство

44.7

Деятельность профессиональная, научная и техническая

9.3

Деятельность в области информации и связи